



202010034 김다연

202010042 배은빈

CELLTRION

➤ 기업소개

➤ 최근동향

➤ 실적요약

➤ 재무분석

➤ 기업평가

기업소개

셀트리온은 2002년 2월 미국의 생명공학 회사인 백스젠(VaxGen)과의 합작으로 출범했다. 2008년 8월 (주)오알켄과 합병하여 우회상장한 후, 오알켄의 상호를 다시 (주)셀트리온으로 변경했다. 셀트리온은 제약산업의 불모지에서 **세계 최초로 '항체 바이오시밀러' 라는 신 산업을 개척한 대한민국 대표 글로벌 종합생명공학 기업**이다.

주요산업

생명공학기술 및 동물세포 대량배양기술을 기반으로 항암제를 비롯해 각종 단백질 치료제를 개발, 생산하는 것이다. 이외에도 바이오벤퍼, ADC(Antibody Drug Conjugate, 항체·약물 결합), 독감 치료제 등 신약 개발사업도 한다. 사업 분야는 바이오시밀러 사업, 항체 신약 개발사업, 단백질 의약품 계약생산사업(CMO)이다.

CELLTRION

심볼마크



➤ 기업소개

➤ 최근동향

➤ 실적요약

➤ 재무분석

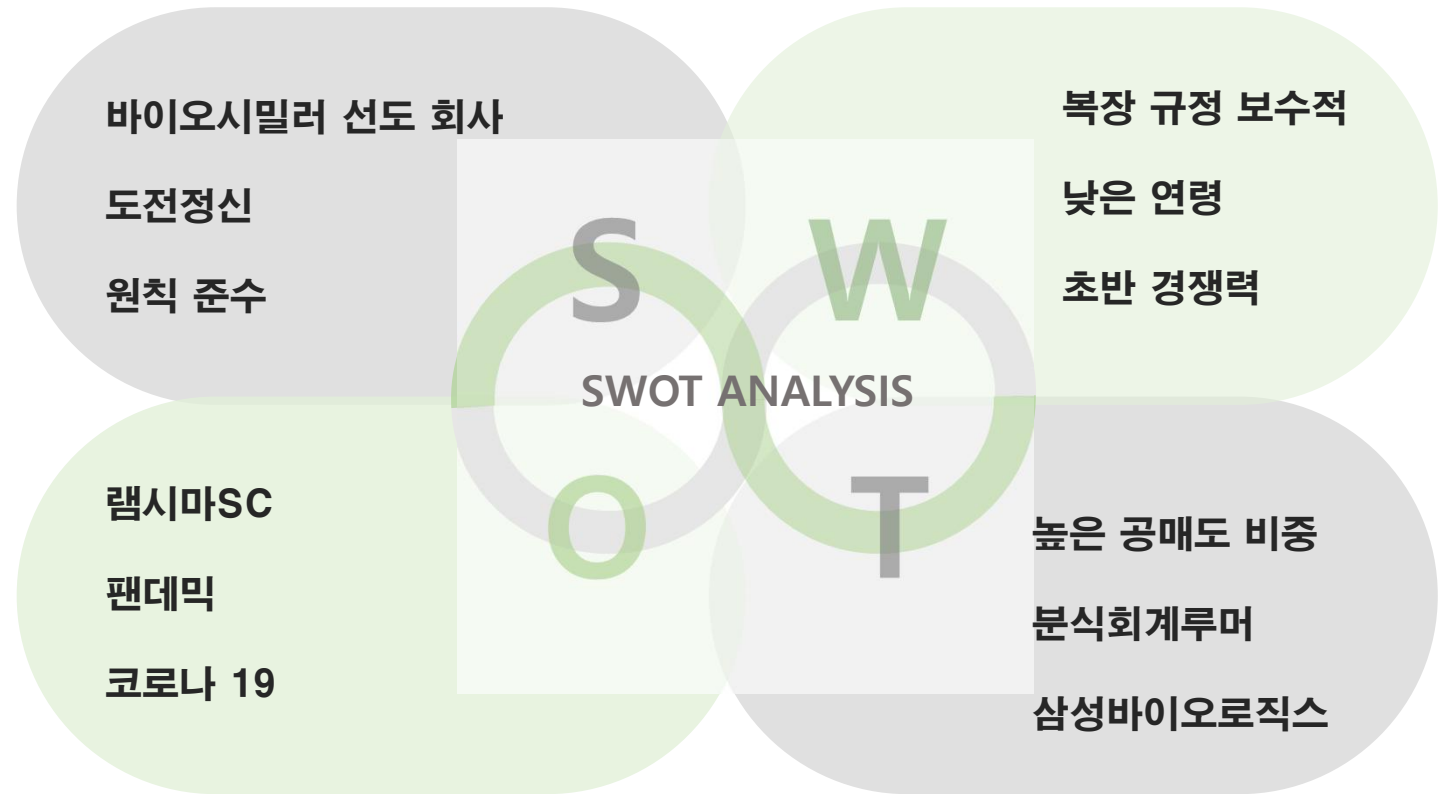
➤ 기업평가

셀트리온의 심볼마크는 세포가 분화하는 모습을 응용한 디자인으로, 업태의 성격을 강조하는 한편 각각의 원을 통해 다양성과 역동성을 표현하고 있다. **Green 색상은 셀트리온과 제품에 대한 신뢰와 안전을 상징한다.**

셀트리온이라는 이름은 모든 생명의 기본 단위인 세포를 뜻하는 'Cell' 과 옛부터 길잡이 별로 이용되어 온 북두칠성(Great Dipper)을 뜻하는 'Triones'을 합성해 만들었다. 바이오의약품 산업의 성장을 이끌어 갈 '**길잡이 별**'이 되어 인류의 건강과 복지 증진의 가치를 실현하겠다는 뜻이다.

CELLTRION

- 기업소개
- 최근동향
- 실적요약
- 재무분석
- 기업평가



최근동향

➤ 기업소개

➤ 최근동향

➤ 실적요약

➤ 재무분석

➤ 기업평가

셀트리온 코로나19 항체치료제 '렉키로나주' (성분명 레그단비맙 · CT-P59)

❖ 효능 · 효과 : 고위험군 경증에서 중등증 성인 환자의 임상 증상 개선

❖ 국내 개발 의약품으로는 최초로 허가받은 코로나19 치료제이며 전 세계에서 세 번째로 규제당국의 검증을 받은 코로나19 항체치료제이다. 해외 진출을 본격화하고 있다. 이미 셀트리온은 지역 내 첫 공급으로 파키스탄 국영 기업에 렉키로나 10만 바이알을 수출하는 계약을 맺었다. 첫 해외 진출로 인해 셀트리온의 글로벌 헬스케어가 세계적으로 주목을 받고 있다.



CELLTRION

➤ 기업소개

➤ 최근동향

➤ 실적요약

➤ 재무분석

➤ 기업평가

(단위 : 억원)

구분	2019년 연간	2020년 연간	YoY(%)	2021년 1분기
매출액	11,285	18,491	+63.9%	4,570
영업이익	3,781	7,121	+88.3%	2,077
영업이익률	33.5%	38.5%	+5.0%p	45.4%



- 바이오시밀러 제품군 확대 및 공급 증가, 케미컬 매출 증가로 전년 동기 대비 63.9% 성장
- 기존 제품의 견조한 매출과 신제품 공급 확대에 따라 전년동기 대비 매출 증가

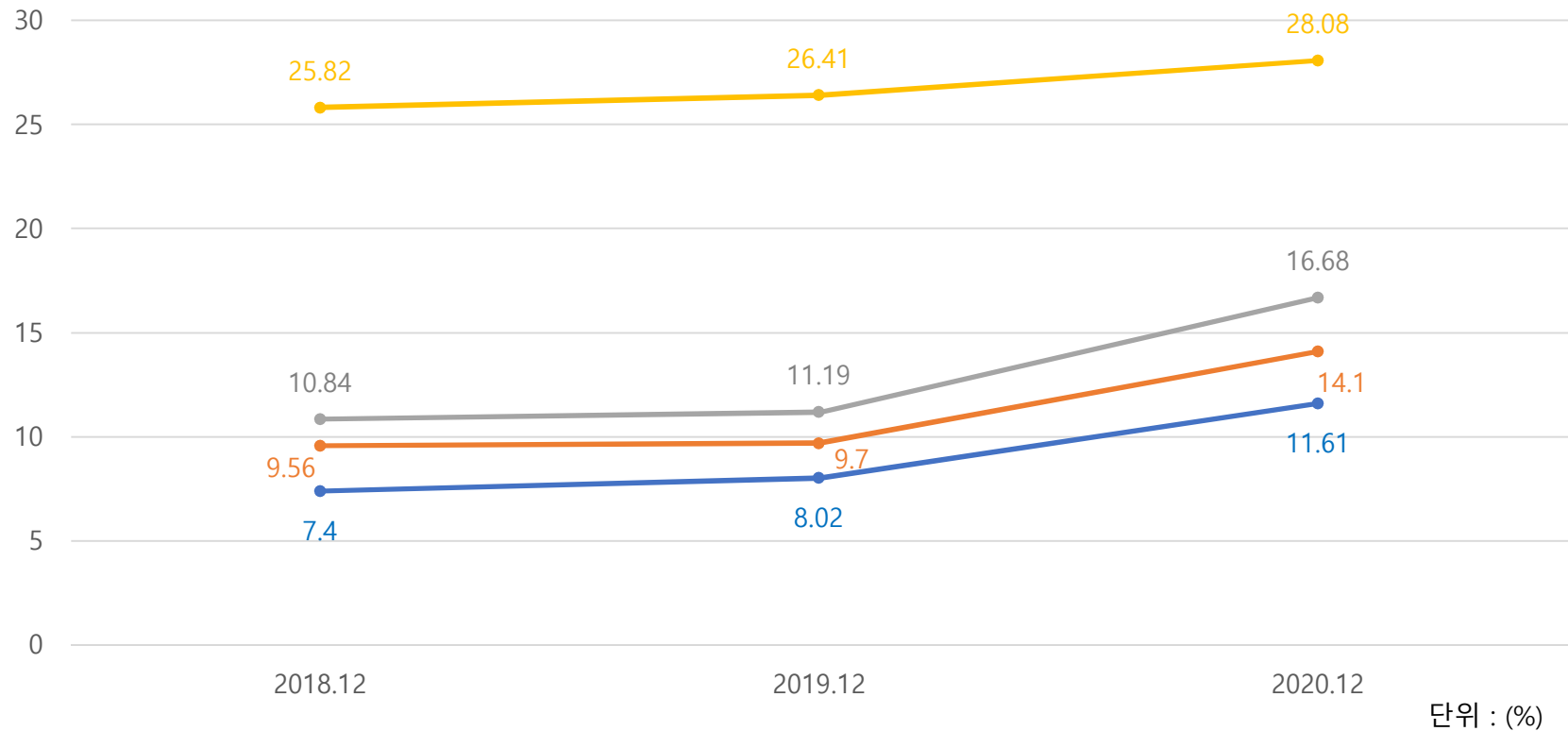


- 매출 신장과 생산효율성 개선으로 영업이익 전기 대비 88.3% 증가
- 판관비 감소 및 생산효율성 개선에 따라 40%대의 영업이익률 회복

재무분석

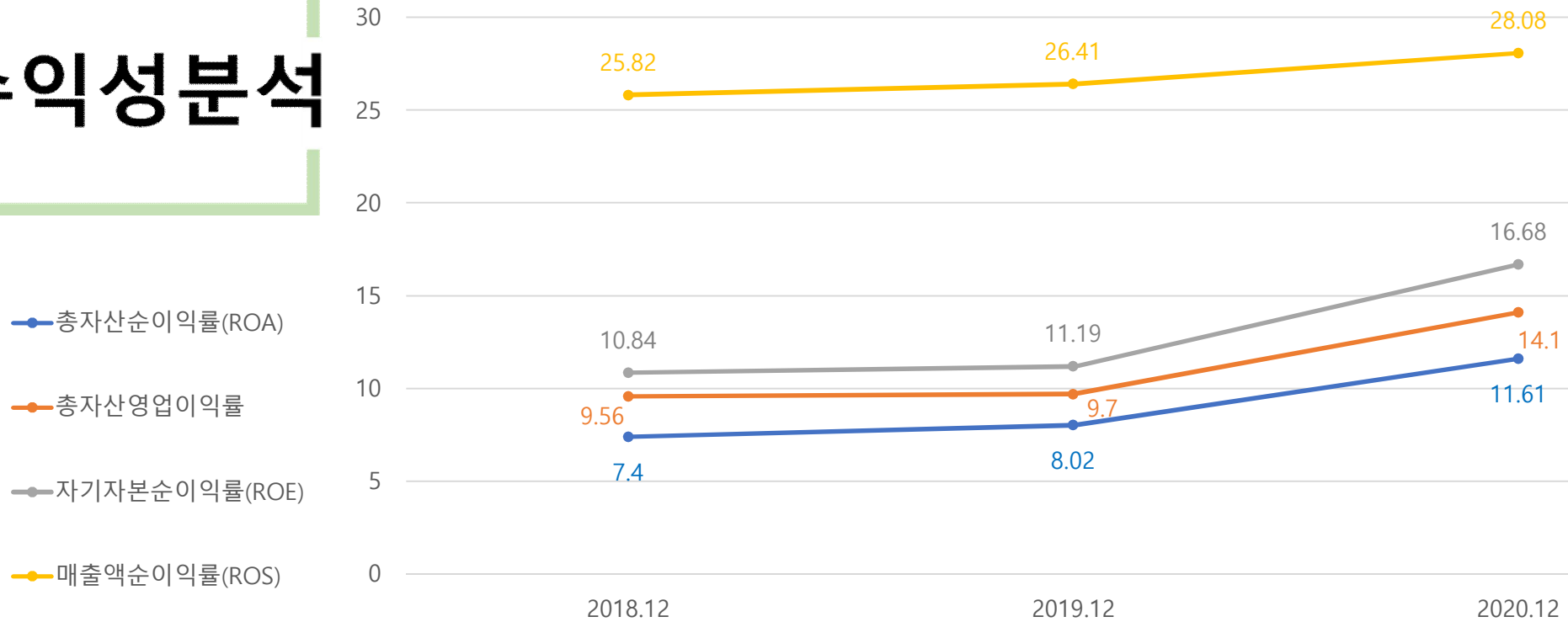
수익성분석

- 총자산순이익률(ROA)
- 총자산영업이익률
- 자기자본순이익률(ROE)
- 매출액순이익률(ROS)



수익성분석	2018	2019	2020
총자산순이익률(ROA)	7.4	8.02	11.61
총자산영업이익률	9.56	9.7	14.1
자기자본순이익률(ROE)	10.84	11.19	16.68
매출액순이익률(ROS)	25.82	26.41	28.08

수익성분석

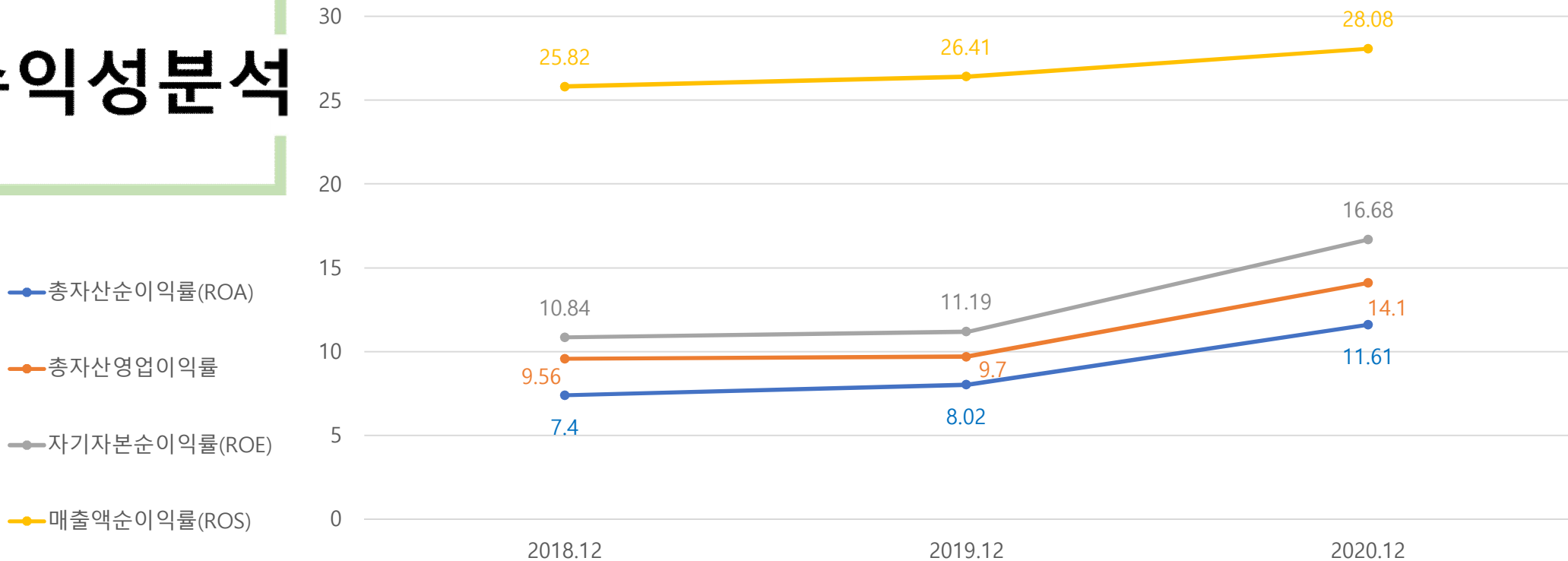


- 생산, 판매, 관리라는 핵심영업활동에 대한 효율성 평가하는 지표
- 작년대비 4.3%증가 -> 영업활동의 효율성 증가

총자산영업이익률



수익성분석

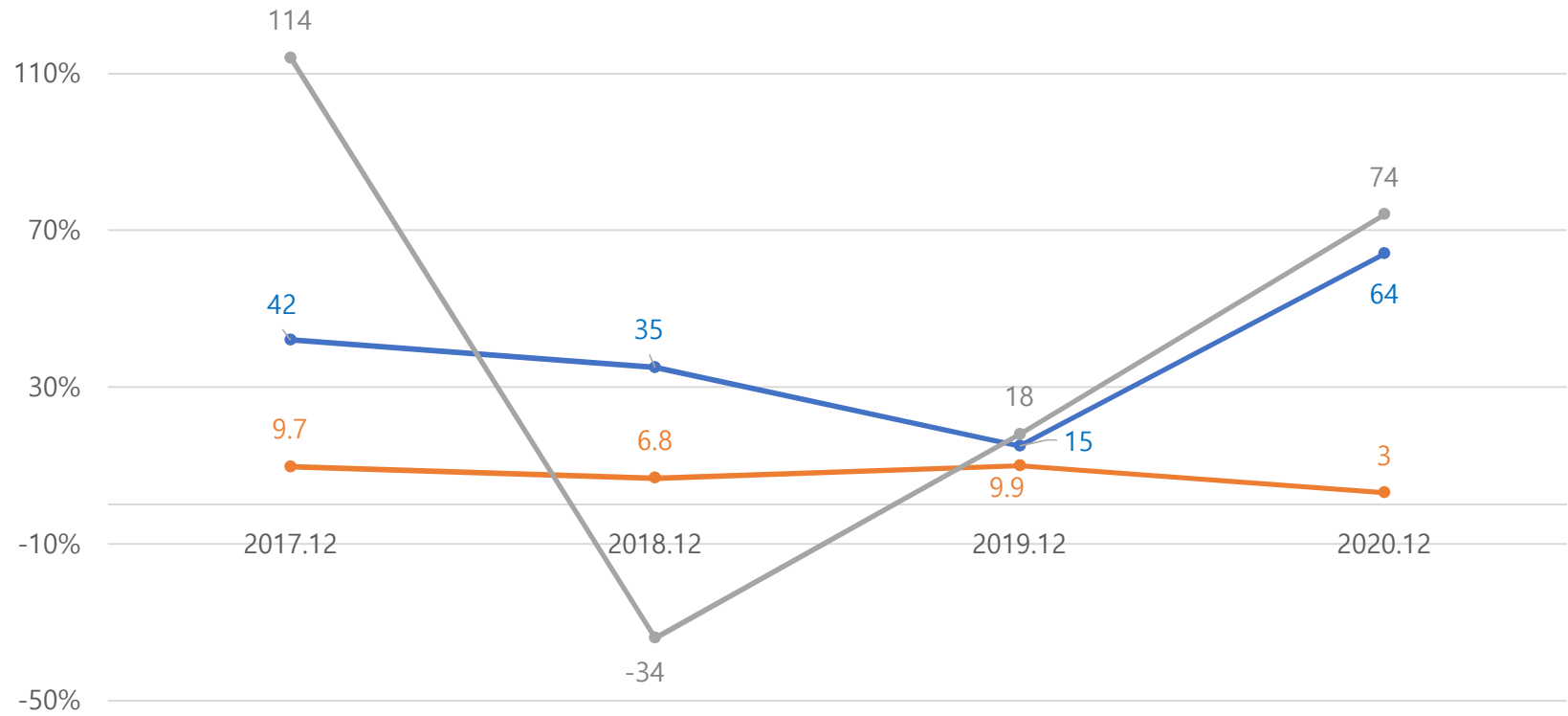


- 기업경영의 전체적인 효율성을 측정하는 지표
- 원가통제의 효율성을 가늠하는데 도움
- 셀트리온의 매출액순이익률은 점점 상승 -> 원가통제가 효율적으로 이루어짐

매출액순이익률
(ROS)

성장성분석

- 매출액증가율
- 총자산증가율
- 순이익증가율

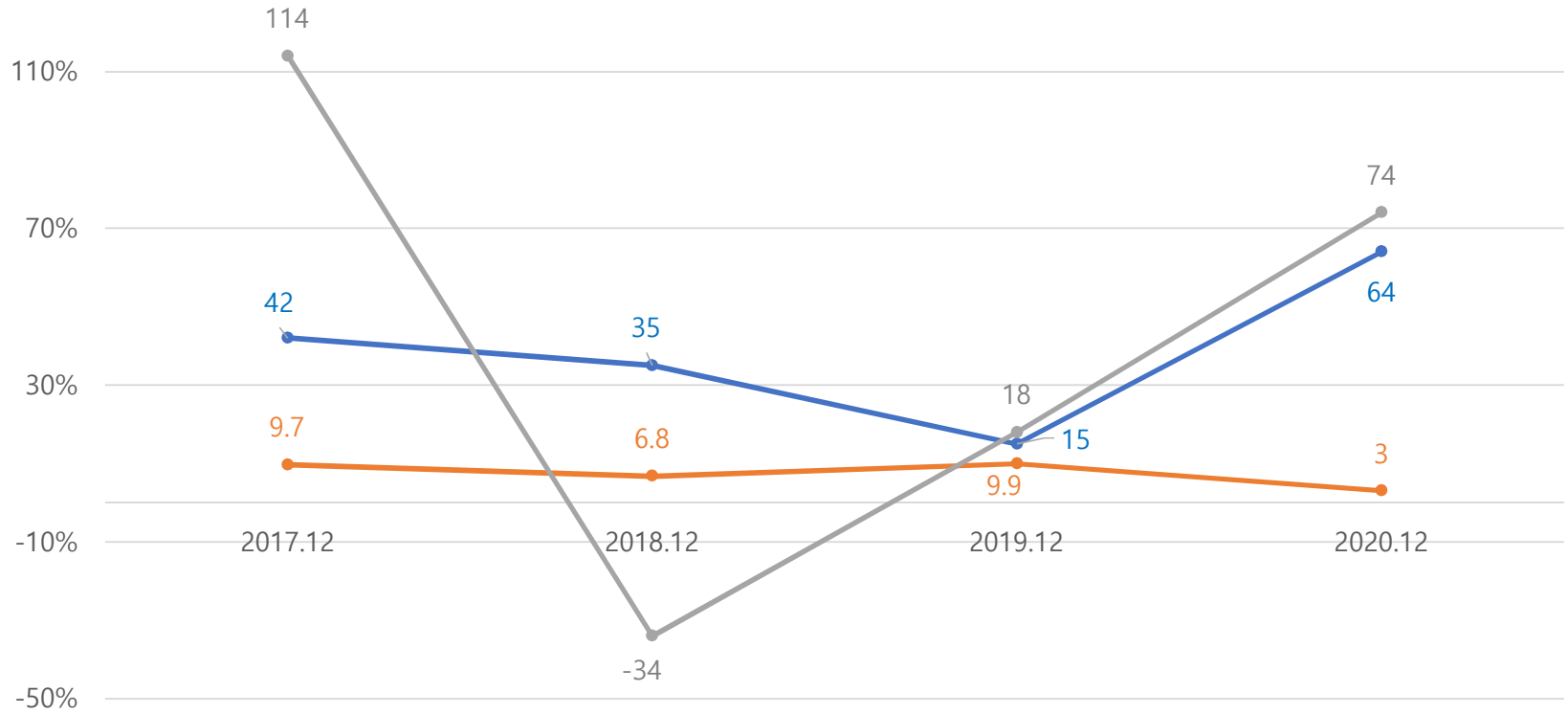


단위 : (%)

성장성분석	2017	2018	2019	2020
매출액증가율	42	35	15	64
총자산증가율	9.7	6.8	9.9	3
순이익증가율	114	-34	18	74

성장성분석

- 매출액증가율
- 총자산증가율
- 순이익증가율

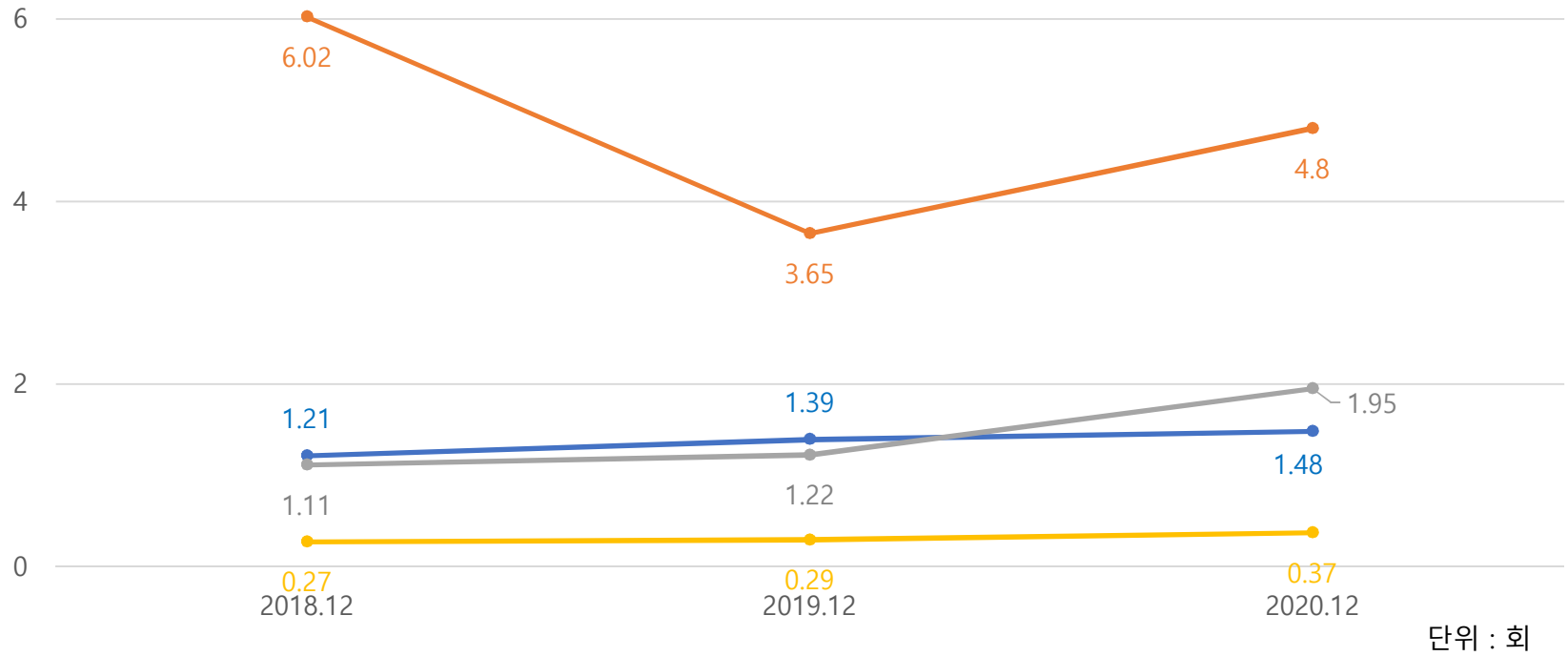


순이익증가율

- 전년도에 비해 당해 연도의 이익이 얼마나 증가하였는 가를 나타냄
- 실질적인 성장을 측정하는 지표
- 외형성장을 나타내는 매출액증가율보다 높은 것이 더 바람직
- 2018년도에는 실질적인 성장률이 급격히 하락, 2020년에는 실질적 성장률 증가

활동성분석

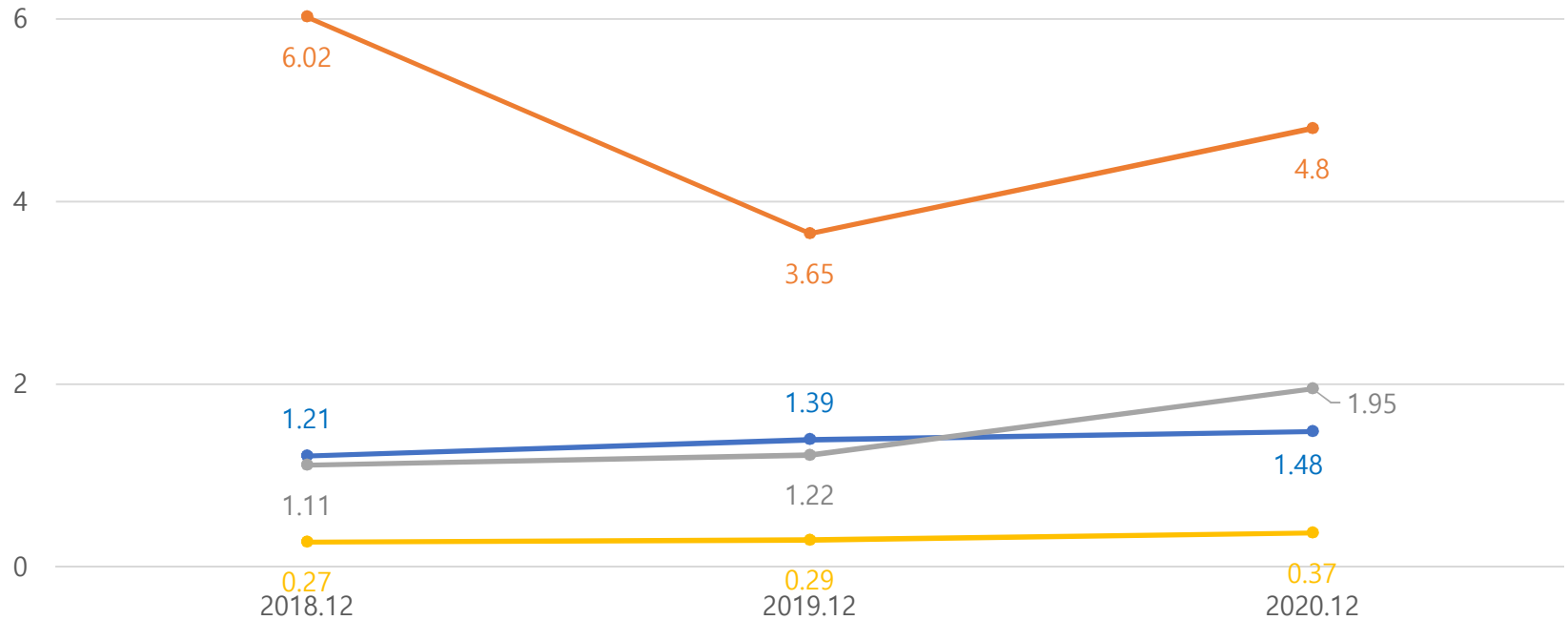
- 매출채권회전율
- 재고자산회전율
- 유형자산회전율
- 총자산회전율



활동성분석	2018	2019	2020
매출채권회전율	1.21	1.39	1.48
재고자산회전율	6.02	3.65	4.8
유형자산회전율	1.11	1.22	1.95
총자산회전율	0.27	0.29	0.37

활동성분석

- 매출채권회전율
- 재고자산회전율
- 유형자산회전율
- 총자산회전율

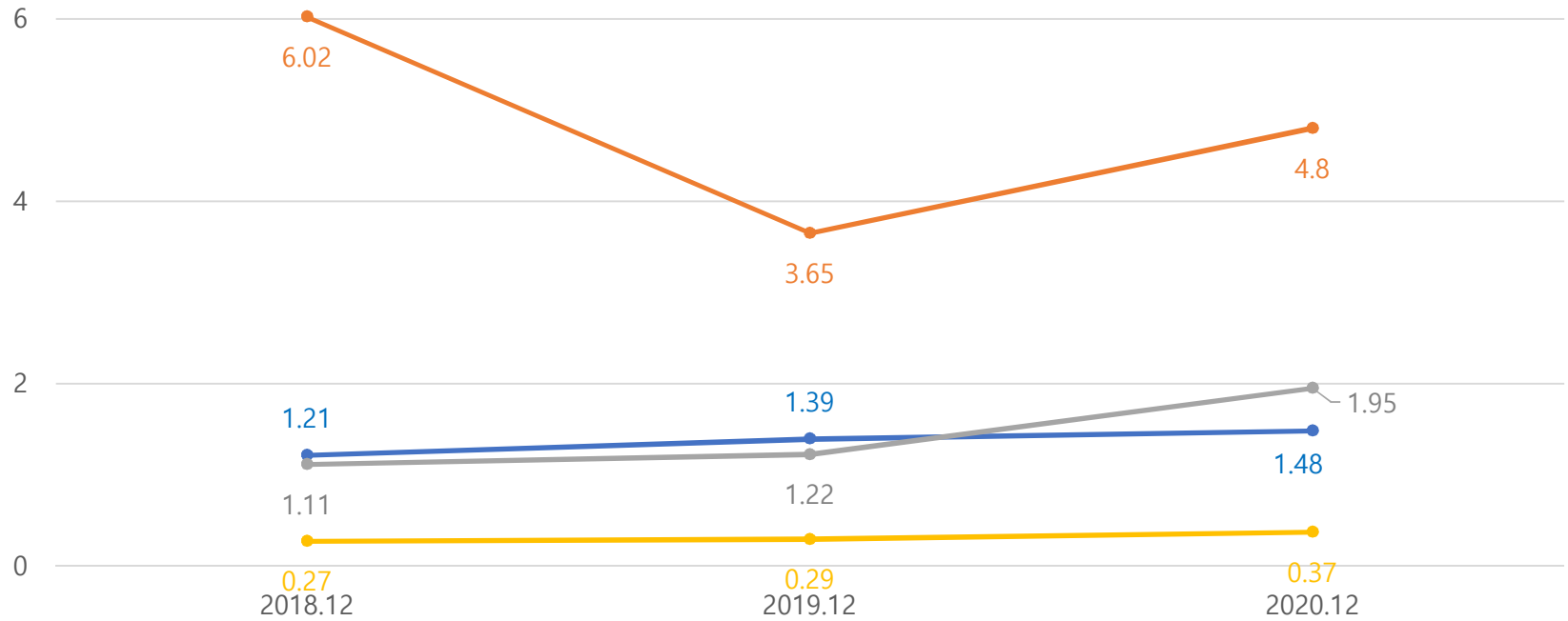


- 재고자산 한 단위를 투자하여 얼마의 매출을 올렸는지를 나타냄
- 재고자산회전율이 높다는 것은 적은 재고자산으로 많은 매출을 실현시킨다는 것
- 셀트리온의 재고자산회전율은 2020년 4.8회로 계산되어 1년 동안 재고자산의 4.8배만큼 매출액이 실현된 것으로 재고자산이 판매활동에 효율적으로 이용되고 있음을 의미



활동성분석

- 매출채권회전율
- 재고자산회전율
- 유형자산회전율
- 총자산회전율

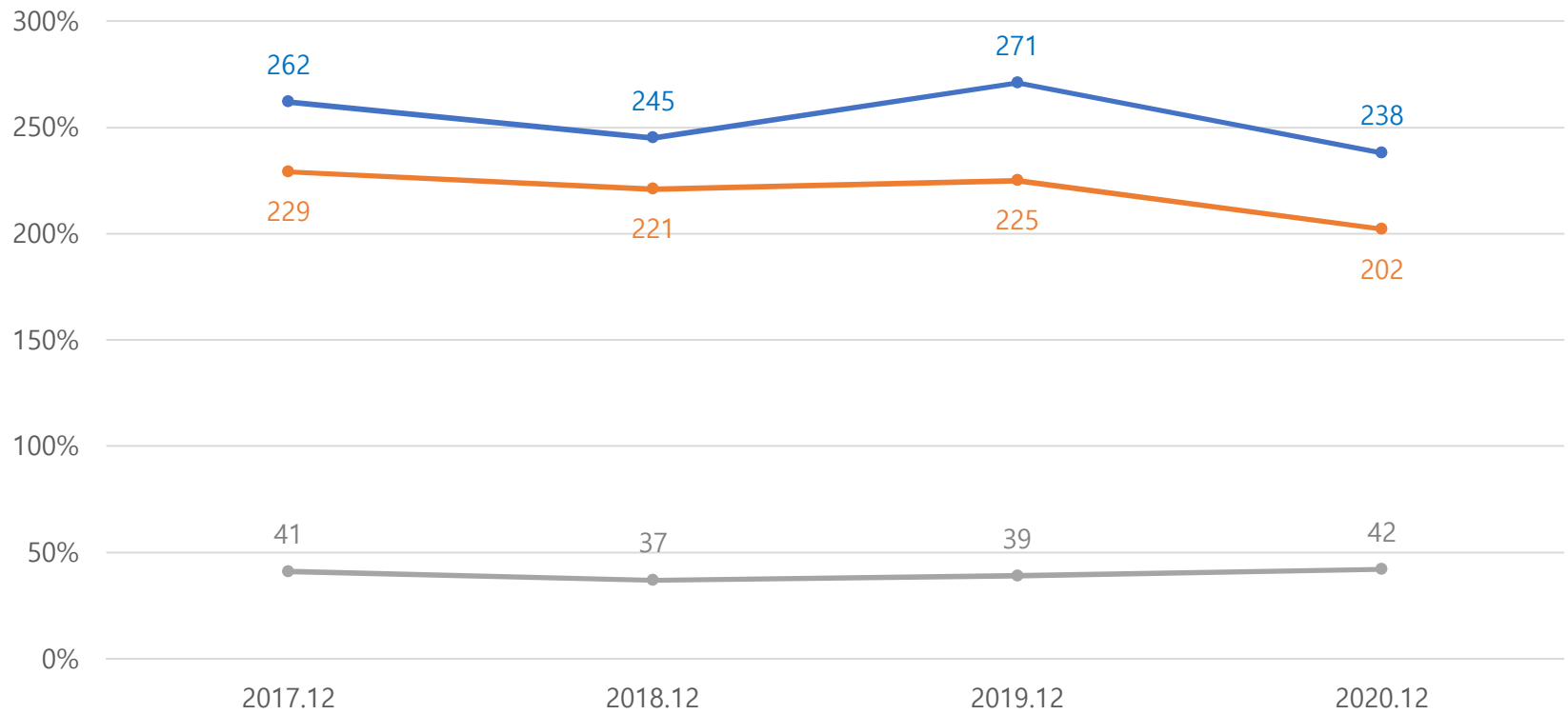


- 기업 전체 자산의 이용효율성을 총괄적으로 나타냄
- 셀트리온의 2020년 총자산회전율은 0.37회로 1년 동안 총자산의 0.37배만큼 매출이 실현된 것



유동성분석

- 유동비율
- 당좌비율
- 순운전자본구성비율

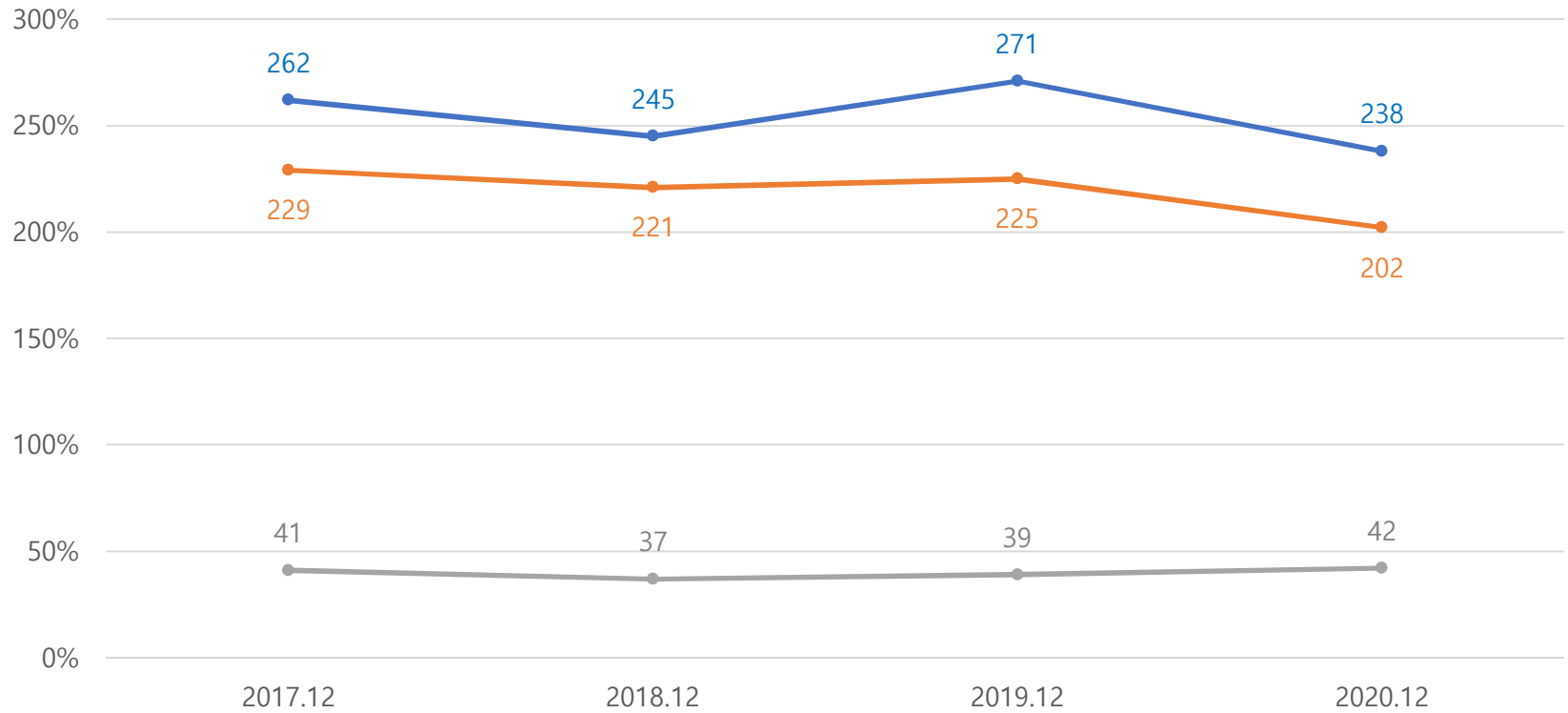


단위 : (%)

유동성분석	2017	2018	2019	2020
유동비율	262	245	271	238
당좌비율	229	221	225	202
순운전자본구성비율	41	37	39	42

유동성분석

- 유동비율
- 당좌비율
- 순운전자본구성비율

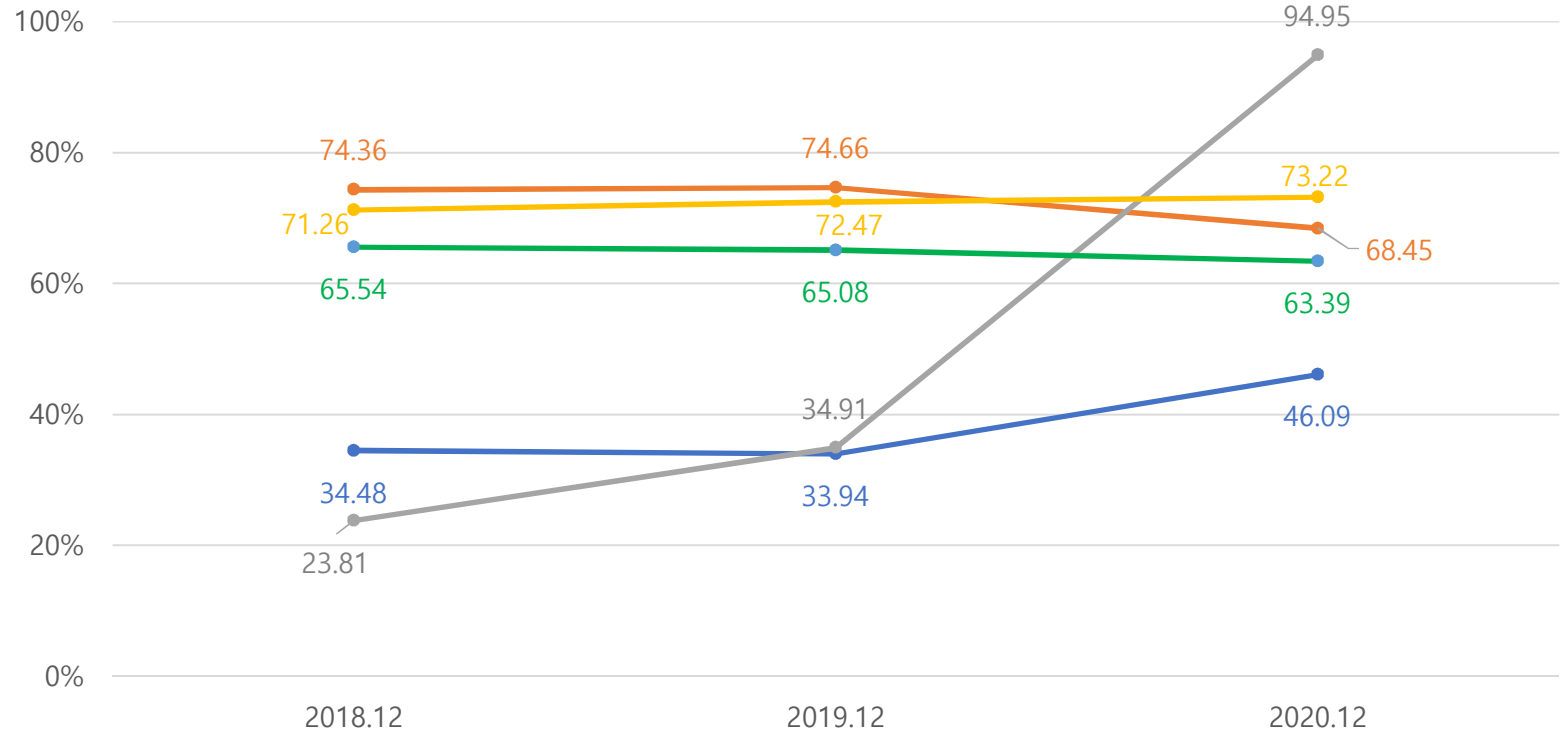


순운전자본구성비율

- 순운전자본이 총자본에서 얼마나 차지하고 있는지를 나타낸 비율
- 양(+)¹⁾의 값을 가지면 유동자산으로 유동부채를 상환할 수 있다는 것
- 셀트리온의 경우 순운전자본구성비율이 계속 양(+)¹⁾의 값을 갖는 것으로 보아 유동부채를 상환하기 쉬움

레버리지분석

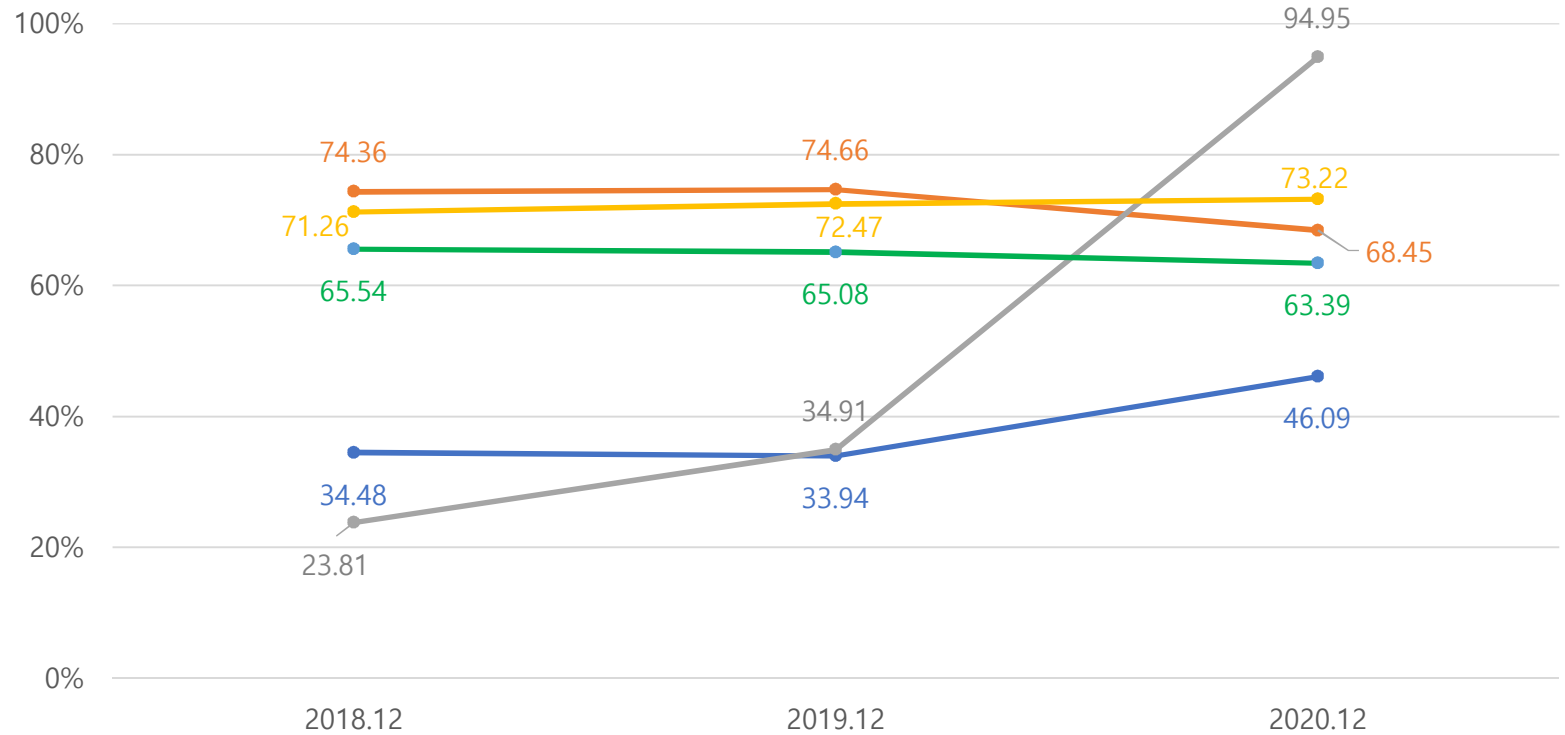
- 부채비율
- 자기자본비율
- 이자보상비율
- 비유동비율
- 비유동장기적합률



활동성분석	2018	2019	2020
부채비율	34.48	33.94	46.09
자기자본비율	74.36	74.66	68.45
이자보상비율	23.81(배)	34.91(배)	94.95(배)
비유동비율	71.26	72.47	73.22
비유동장기적합률	65.54	65.08	63.39

레버리지분석

- 부채비율
- 자기자본비율
- 이자보상비율
- 비유동비율
- 비유동장기적합률

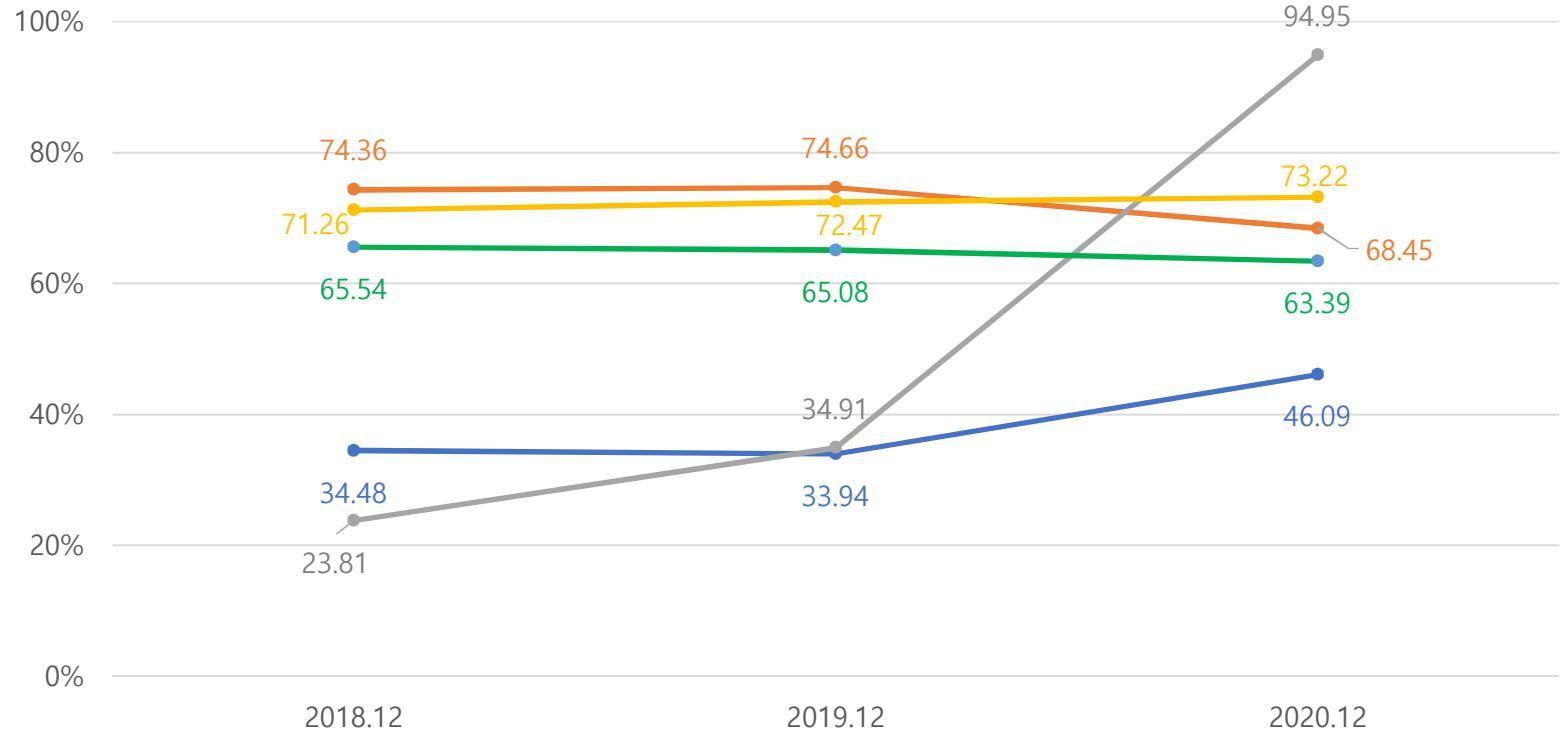


이자보상비율

- 기업이 이자지급을 위해 충분히 영업이익을 내었는지를 보여줌
- 재무의사결정에 대한 평가가 가능하며, 1배 이하면 영업활동으로 벌어들인 이익으로 이자비용을 낼 수 없는 기업을 의미해 부실기업예측이나 퇴출기업심사 등에 유용한 비율
- 2020년 셀트리온의 이자보상비율은 94.95배인 것으로 보아 이자지급이 수월

레버리지분석

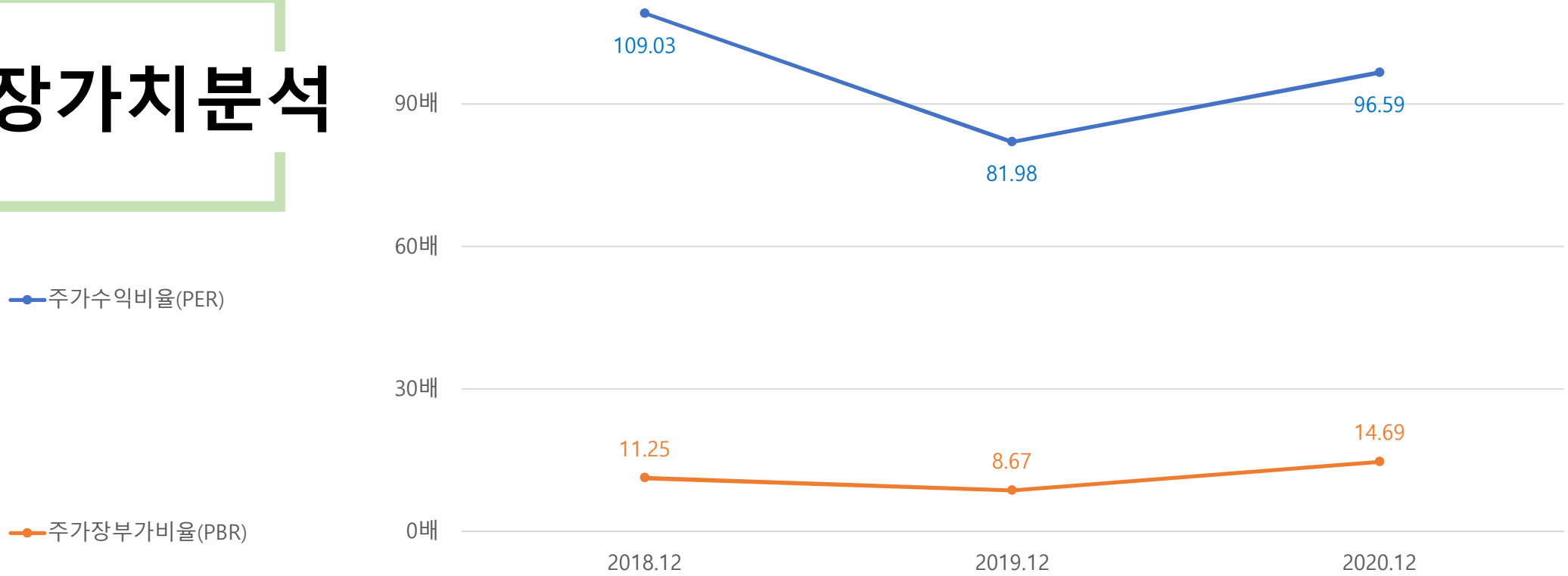
- 부채비율
- 자기자본비율
- 이자보상비율
- 비유동비율
- 비유동장기적합률



비유동장기적합률

- 비유동비율을 확대하여 자기자본에 비유동부채까지 고려해 자본배분의 안정성을 측정
- 비유동장기적합률이 2018년에서 2020년으로 갈수록 미미하게 작아지는 것으로 보아 자본배분의 안정성이 불안정

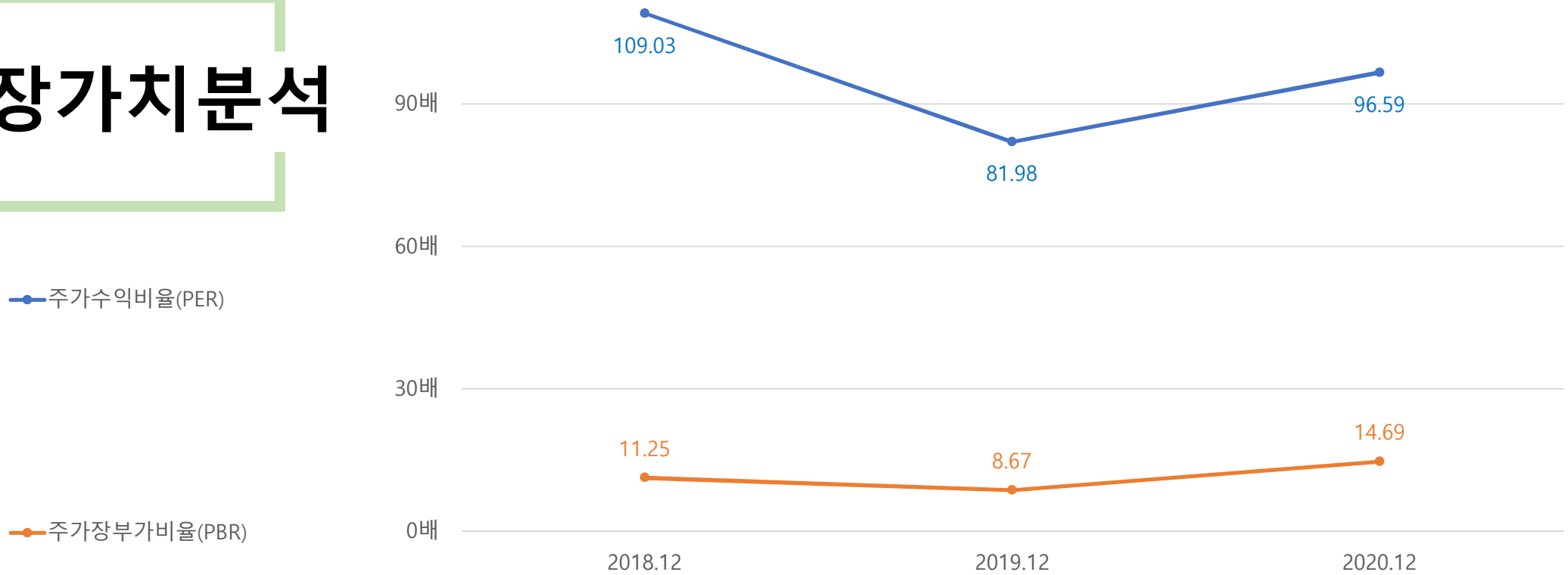
시장가치분석



단위 : 배

시장가치분석	2018	2019	2020
주가수익비율(PER)	245	271	238
주가장부가비율(PBR)	221	225	202

시장가치분석



- 주식의 장부가격 대비 시장가격의 비율
- 시장이 얼마나 이 기업을 긍정적으로 평가하는지를 나타냄
- 기업의 미래수익에 대한 전망이 좋을 경우 시장에서 이 기업의 가치는 높게 평가될 것이므로 주가장부가비율이 높을수록 기업의 미래에 대해 투자자들이 밝게 기대하는 것



CELLTRION

➤ 기업소개

➤ 최근동향

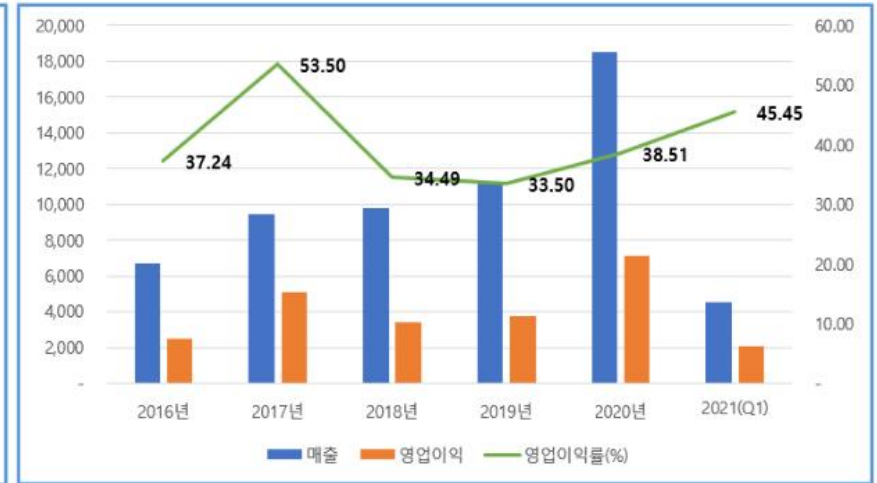
➤ 재무분석

➤ 기업평가

| 셀트리온 자산



| 셀트리온 매출,영업이익



- ✓ 트룩시마의 견조한 매출 및 유프라이마 공급 확대, 코로나19치료제 렉키로나로 2020년 사상 최대 실적을 달성
- ✓ 2021년 1분기 기준 매출액은 4,570억원으로 1분기만에 2017년의 연간 매출의 약 50%를 달성
- ✓ 2021년에도 큰 변수만 없다면 다시 한 번 사상 최대 실적을 달성할 수 있을 것이라 예상

THANK YOU